




# Startanleitung für das Elternportal

## Kind hinzufügen - für bereits angemeldete Nutzer des Elternportals

Sind Sie bereits im Elternportal angemeldet und wollen lediglich ein weiteres Kind hinzufügen? Dann sind sie hier richtig!

- Halten Sie das Schreiben *Zugang zum Eltern-Portal* bereit. Dieses enthält die personalisierte Start-PIN.
- Rufen Sie im Browser die Internetadresse <https://mmgyvil.eltern-portal.org> auf und melden Sie sich mit den bereits bekannten Zugangsdaten an.
- Unter den Einstellungen  finden Sie den Menüpunkt *Kind hinzufügen*.
- Nun geben Sie bitte die Start-PIN aus dem Schreiben ein.


## Startanleitung für das Elternportal am MMG - für Neulinge

Sie wollen sich das allererste Mal im Elternportal anmelden? Dann sind Sie hier richtig!

- Halten Sie das Schreiben *Zugang zum Eltern-Portal* bereit. Dieses enthält die personalisierte Start-PIN.
- Rufen Sie im Browser die Internetadresse <https://mmgyvil.eltern-portal.org> auf.

 <https://mmgyvil.eltern-portal.org>

- Es erscheint die folgende Seite:

**Eltern-Portal** 

Maximilian-von-Montgelas-Gymnasium

  
  
  
[\[Registrieren\]](#) [\[Passwort vergessen\]](#) [\[Impressum\]](#)

Klicken Sie hier auf:

**Registrieren**

d) Sie gelangen nun zur Registrierungsseite des Eltern-Portals:

# Eltern-Portal



Maximilian-von-Montgelas-Gymnasium

## Registrierung

Zur Registrierung wird Ihre Start PIN und Ihre E-Mail-Adresse benötigt.

Bei einer gültigen Start PIN wird eine E-Mail zur Bestätigung Ihrer Adresse versendet. Die E-Mail enthält einen Link zur Aktivierung Ihres Zugangs zum Eltern-Portal.

<b>Start-PIN:</b>	<input type="text" value="Start-PIN"/>
<b>E-Mail:</b>	<input type="text" value="E-Mail-Adresse"/>
<b>E-Mail wiederholen:</b>	<input type="text" value="E-Mail-Adresse wiederholen"/>
	<input type="button" value="E-Mail versenden"/>

- Geben Sie hier Ihre **Start-PIN** aus dem Schreiben *Zugang zum Eltern-Portal* ein.
- Geben Sie ferner die **E-Mail-Adresse** an, über die Sie im Zusammenhang mit dem Eltern-Portal informiert werden wollen. An diese E-Mail-Adresse wird beispielsweise eine Nachricht versendet, wenn es einen neuen Elternbrief gibt.
- Wiederholen Sie die **E-Mail-Adresse** im dritten Feld.
- Klicken Sie anschließend auf:

**E-Mail versenden**

e) Sie sollten nun zu folgender Seite kommen:

Eltern-Portal  
Maximilian-von-Montgelas-Gymnasium

## Registrierung

E-Mail an [redacted] versendet.  
Um die Registrierung fortzusetzen, öffnen Sie den dort enthaltenen Link.

Zur Registrierung wird Ihre Start PIN und Ihre E-Mail-Adresse benötigt.  
Bei einer gültigen Start PIN wird eine E-Mail zur Bestätigung Ihrer Adresse versendet. Die E-Mail enthält einen Link zur Aktivierung Ihres Zugangs zum Eltern-Portal.

**Start-PIN:**

**E-Mail:**

**E-Mail wiederholen:**

Hier geben Sie **nichts** weiter ein.

f) **Warten Sie**, bis im Postfach, das zu Ihrer angegebenen E-Mail-Adresse gehört, eine **Bestätigungsmail** eingegangen ist. **Dies kann durchaus mehrere Stunden dauern!** Kontrollieren Sie gegebenenfalls auch den SPAM-Ordner Ihres E-Mail-Postfaches.

g) Wenn Sie die folgende E-Mail erhalten haben, klicken Sie auf: **E-Mail-Account bestätigen**

**Registrierung Eltern-Portal - Bestätigung des E-Mail-Accounts für das Eltern-Portal**

Von **Eltern-Portal**

An [redacted]

Datum **Heute 08:20**

Zur Bestätigung ihres E-Mail-Accounts klicken Sie den folgenden Link.  
[E-Mail-Account bestätigen](#)

Mit freundlichen Grüßen  
Maximilian-von-Montgelas-Gymnasium

h) Nun können Sie die Registrierung abschließen, indem Sie die Felder Anrede, Vorname, Nachname ausfüllen und sich noch ein geeignetes Passwort wählen. **Merken Sie sich bitte das Passwort gut und sagen Sie es nicht Ihrem Kind!** Klicken Sie dann auf:

**Bestätigen**

Eltern-Portal  
Maximilian-von-Montgelas-Gymnasium

## Registrierung bestätigen

Um die Registrierung abzuschließen geben Sie nun Ihre persönlichen Daten ein.  
Das Passwort muss **einen Großbuchstaben, einen Kleinbuchstaben und eine Zahl** enthalten und aus mindestens **sieben Zeichen** bestehen.

**E-Mail-Adresse:**

**Anrede:**  Frau  Herr

**Titel:**

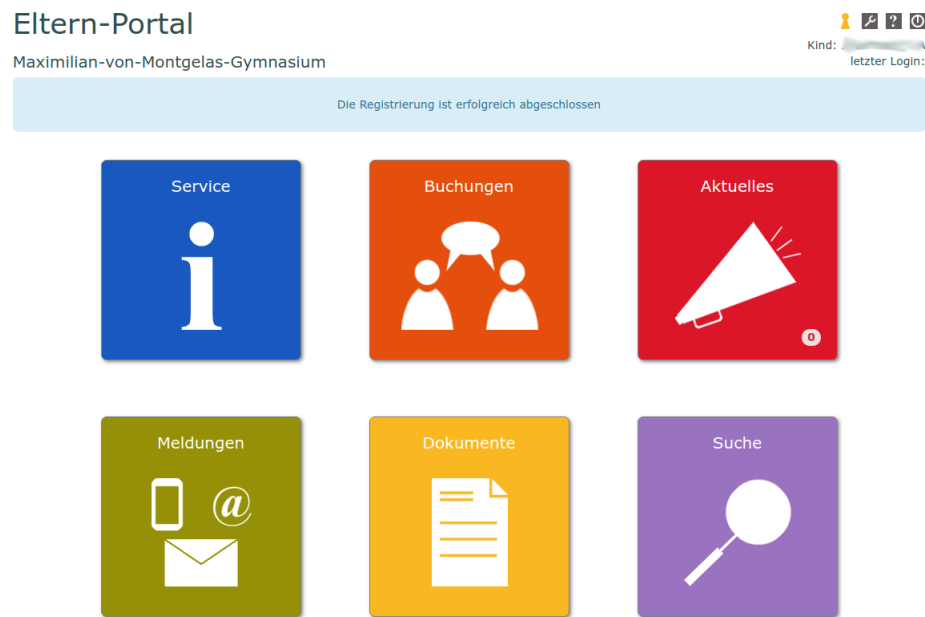
**Vorname:**

**Nachname:**

**Passwort:**

**Passwort wiederholen:**

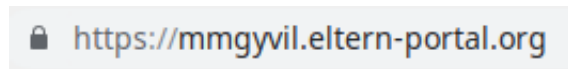
i) **Geschafft!** Sie sind im Elternportal registriert und auch gleich eingeloggt.



Sie können nun die einzelnen Menüpunkte testen und sich dann **ausloggen**:



j) Sie können sich über die Internetadresse <https://mmgyvil.eltern-portal.org> jederzeit wieder einloggen.



k) Auf der Seite

geben Sie dann die gewählte **E-Mail-Adresse** sowie Ihr **Passwort** ein und klicken auf:

**Anmelden**

l) Bei Fragen können Sie gerne Frau Hoiß via E-Mail kontaktieren:

[monika.hoiss2@schule.bayern.de](mailto:monika.hoiss2@schule.bayern.de)